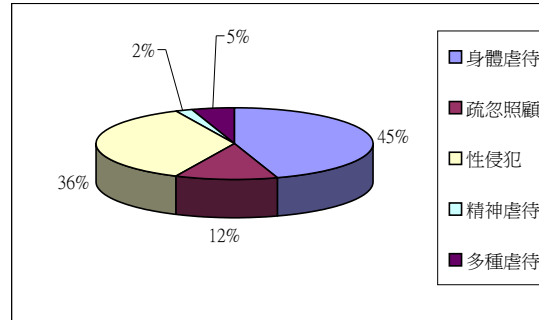
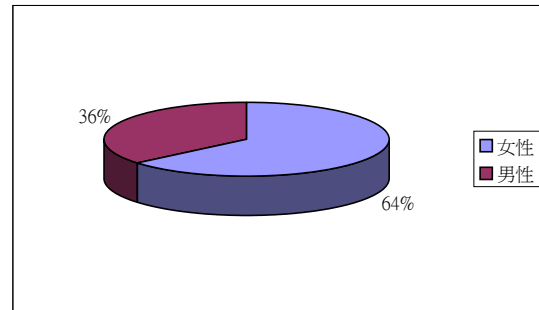


新呈报虐待儿童个案(二零一一年一月至九月)

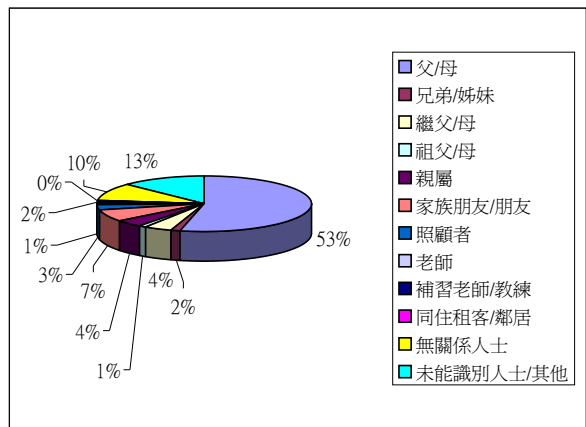
个案种类	二零一一年一月至九月
	个案数字(%)
身体虐待	290 (45.2%)
疏忽照顾	72 (11.2%)
性侵犯	235 (36.6%)
精神虐待	17 (2.6%)
多种虐待	28 (4.4%)
总数	642 (100.0%)



受害人性别	二零一一年一月至九月
	个案数字(%)
女性	411 (64.0%)
男性	231 (36.0%)
总数	642 (100.0%)

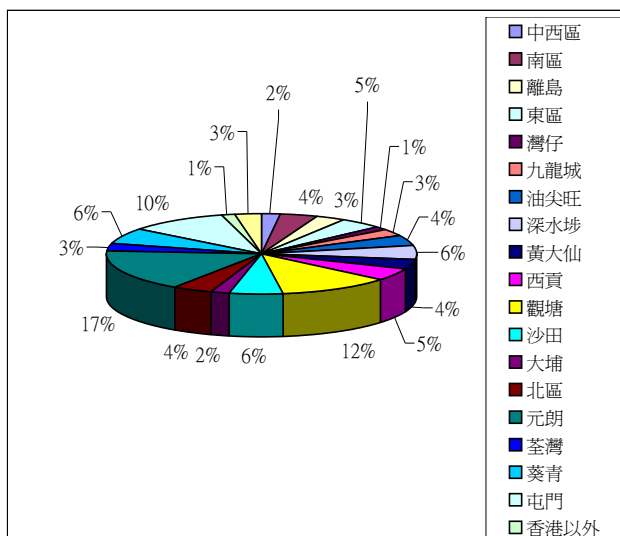


施虐者与受害人的关系	二零一一年一月至九月
	个案数字(%)
父母	350 (53.5%)
兄弟/姊妹	10 (1.5%)
继父/母	27 (4.1%)
祖父母	7 (1.1%)
亲属	28 (4.3%)
家族朋友/朋友	45 (6.9%)
照顾者	19 (2.9%)
老师	6 (0.9%)
补习老师/教练	10 (1.5%)
同住租客/邻居	2 (0.3%)
无关系人士	66 (10.1%)
未能识别人士/其它	84 (12.8%)
总数*	654 (100.0%)



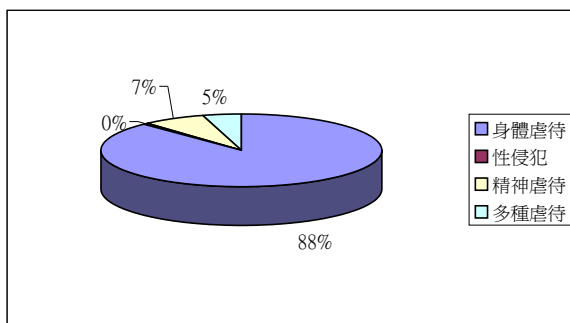
*由于一名施虐者可能虐待多于一名儿童及一名儿童可能被多于一名施虐者虐待，因此施虐者的数目与受虐儿童的数目并不相同。

事件发生地区	二零一一年一月至九月	
	个案数字(%)	
中西区	13	(2.0%)
南区	25	(3.9%)
离岛	19	(3.0%)
东区	29	(4.5%)
湾仔	8	(1.2%)
九龙城	18	(2.8%)
油尖旺	27	(4.2%)
深水埗	36	(5.6%)
黄大仙	25	(3.9%)
西贡	31	(4.8%)
观塘	75	(11.7%)
沙田	36	(5.6%)
大埔	12	(1.9%)
北区	28	(4.4%)
元朗	106	(16.5%)
荃湾	20	(3.1%)
葵青	41	(6.4%)
屯门	67	(10.4%)
香港以外	8	(1.2%)
资料不详	18	(2.8%)
总数	642	(100.0%)

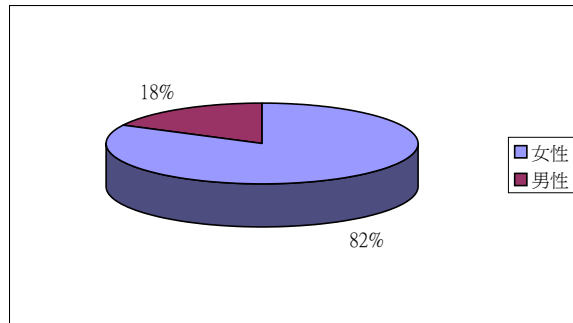


新呈报虐待配偶 / 同居情侣个案 (二零一一年一月至九月)

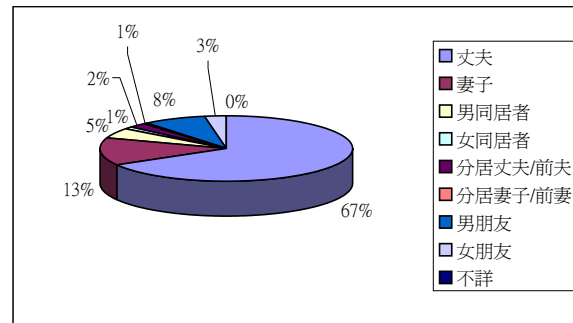
个案种类	二零一一年一月至九月	
	个案数字(%)	
身体虐待	2090	(87.9%)
性侵犯	9	(0.4%)
精神虐待	172	(7.2%)
多种虐待	108	(4.5%)
总数	2379	(100.0%)



受害人性别	二零一一年一月至九月
	个案数字(%)
女性	1960 (82.4%)
男性	419 (17.6%)
总数	2379 (100.0%)



施虐者与受害人的关系	二零一一年一月至九月
	个案数字(%)
丈夫	1588 (66.8%)
妻子	319 (13.4%)
男同居者	121 (5.1%)
女同居者	25 (1.1%)
分居丈夫/前夫	57 (2.4%)
分居妻子/前妻	13 (0.5%)
男朋友	190 (8.0%)
女朋友	66 (2.8%)
不详	0 (0.0%)
总数	2379 (100.0%)

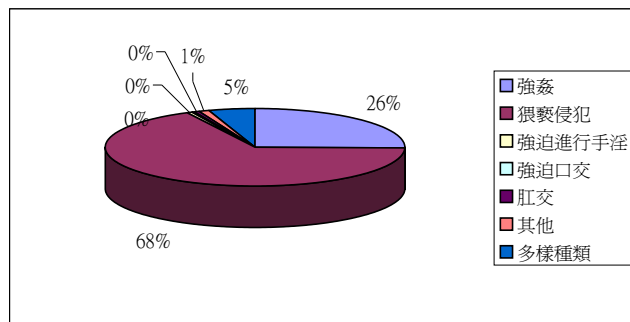
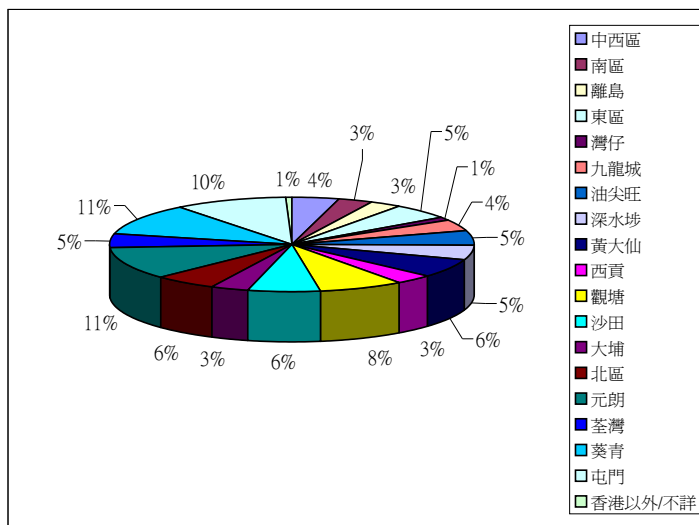


受害人居住地区	二零一一年一月至九月	
	个案数字(%)	
中西区	99	(4.2%)
南区	74	(3.1%)
离岛	67	(2.8%)
东区	121	(5.1%)
湾仔	32	(1.3%)
九龙城	88	(3.7%)
油尖旺	119	(5.0%)
深水埗	120	(5.0%)
黄大仙	151	(6.3%)
西贡	78	(3.3%)
观塘	179	(7.5%)
沙田	154	(6.5%)
大埔	80	(3.4%)
北区	131	(5.5%)
元朗	265	(11.1%)
荃湾	112	(4.7%)
葵青	257	(10.8%)
屯门	236	(9.9%)
香港以外/不详	16	(0.7%)
总数*	2379	(100.0%)

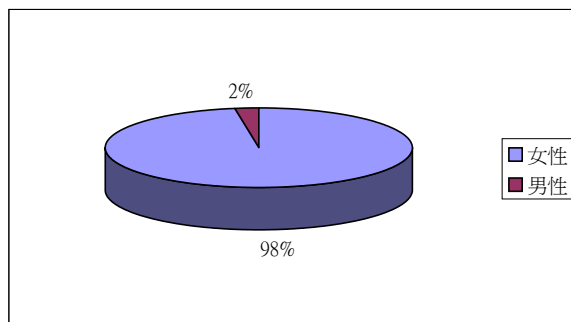
(* 其中包括 186 宗虐老个案)

新呈报性暴力个案数字 (二零一一年一月至九月)

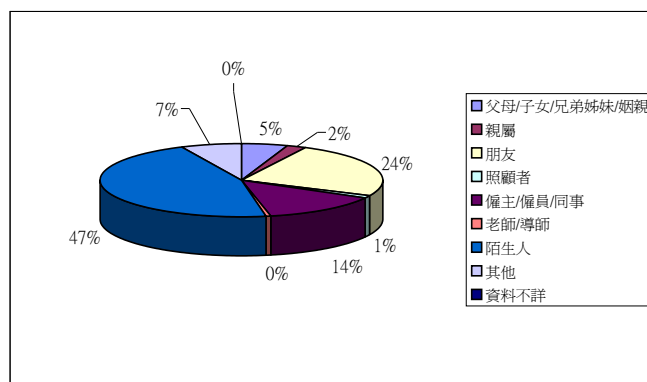
个案种类	二零一一年一月至九月	
	个案数字(%)	
强奸	61	(25.2%)
猥亵侵犯	163	(67.4%)
强迫进行手淫	1	(0.4%)
强迫口交	1	(0.4%)
肛交	1	(0.4%)
其它	3	(1.2%)
多样种类	12	(5.0%)
总数	242	(100.0%)



受害人性别	二零一一年一月至九月
	个案数字 (%)
女性	236 (97.5%)
男性	6 (2.5%)
总数	242 (100.0%)



性侵犯者与受害人的关系	二零一一年一月至九月
	个案数字 (%)
父母/子女/兄弟姊妹/姻亲	13 (5.4%)
亲属	5 (2.1%)
朋友	59 (24.4%)
照顾者	3 (1.2%)
雇主/雇员/同事	33 (13.6%)
老师/导师	1 (0.4%)
陌生人	111 (45.9%)
其它	17 (7.0%)
资料不详	0 (0.0%)
总数	242 (100.0%)



事件发生地区	二零一一年一月至九月
	个案数字 (%)
中西区	29 (12.0%)
南区	10 (4.1%)
离岛	13 (5.4%)
东区	2 (0.8%)
湾仔	4 (1.7%)
九龙城	3 (1.2%)
油尖旺	31 (12.8%)
深水埗	10 (4.1%)
黄大仙	5 (2.1%)
西贡	2 (0.8%)
观塘	7 (2.9%)
沙田	4 (1.7%)
大埔	1 (0.4%)
北区	2 (0.8%)
元朗	47 (19.4%)
荃湾	4 (1.7%)
葵青	21 (8.7%)
屯门	27 (11.2%)
香港以外/不详	20 (8.3%)
总数	242 (100.0%)

